

## 具体的な事故例

### ■品名／型式

樹脂製内窓「プラマードU」(内開き窓)／PUO

### ■事故の内容

居住者が床にしゃがみ込んだ状態から起き上がる際に、内開き窓が開いた状態であることに気付かなかったため、窓で背中を負傷された。その際にはずれた窓でフローリングと壁にキズがつけました。

この商品は、断熱性能・遮音性能を高めるためのリフォーム向け商品として、既存の窓の室内側で簡単に取り付け・取りはずしができる仕様にするため、旗丁番が採用されております。

事故当時の商品は、窓を110°以上開いた状態で、下から上方向に力が加わると、構造上はずれるようになっており、事故の際には窓が110°以上開いていたと推定されます。

### ■消費者の方に留意していただく事項

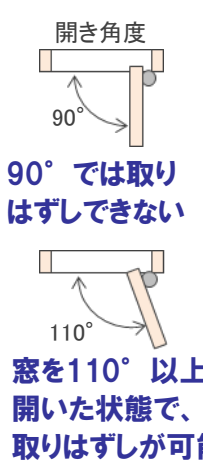
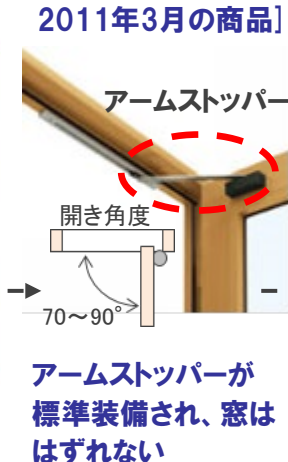

現在は、更に安全性を高めるため、はずれ止めが標準装備され、窓がはずれない仕様になっております。アームストッパーが取付いた商品においても、窓が90°以上開かないためはずれません。

窓のそばを通るときは、開いている窓にご注意ください。詳しくは「使い方&お手入れガイドブック プラマードU編」(下欄リンク)に、安全にお使いいただくために守っていただきたい注意事項が記載してありますので、ご参照ください。

はずれ止めやアームストッパーがない商品をご使用のお客様には、追加で設置できるアームストッパーをご用意しております(有料のお取り扱い)。

### ■外観図(写真等)

**樹脂製内窓「プラマードU」(内開き窓)** (2020年3月5日現在)

<p><b>[2008年4月までの商品]</b></p>  <p>90°では取りはずしできない</p> <p>窓を110°以上開いた状態で、取りはずしが可能</p>	<p><b>[2008年4月～2011年3月の商品]</b></p>  <p>アームストッパーが標準装備され、窓ははずれない</p>	<p><b>[2011年3月以降の商品]</b></p>  <p>はずれ止めが標準装備され、窓ははずれない</p>
---	--	--

### ■関係リンク先及びお問い合わせ先

■[使い方&お手入れガイドブック プラマードU編](#) (WEB カタログ)

※ アームストッパーの取り付けを希望されるお客様には、有料でお取り扱いしておりますので最寄りの販売店までお問合せください。